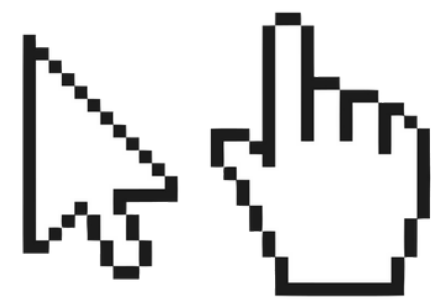


GUIDA PER L'USO DEI PUNTI FIDELITY



MIO CUGINO ADV

SOLUZIONI PUBBLICITARIE
A PROVA DI CUGINI SMANETTONI

PUNTI FIDELITY: COSA SONO

Ciao,

se stai leggendo questa guida è perché hai deciso di dare una svolta al tuo business e di farlo grazie ai miei corsi. Per questo voglio innanzitutto ringraziarti e farti un grande in bocca al lupo, certa che con impegno e determinazione tu possa raggiungere tutti i tuoi obiettivi.

All'interno di questo Pdf ti spiegherò tutto ciò che ti serve sapere su uno dei vantaggi riservati a chi sceglie di acquistare da Mio Cugino Adv: i **punti fidelity**, ottenuti con la finalizzazione di ogni singolo acquisto e tramutabili in buoni sconto da utilizzare all'occorrenza.

A presto!

Luna



COME OTTENERLI E QUANTO VALGONO

I punti fidelity Mio Cugino Adv possono essere ottenuti da tutti coloro che acquistano sul portale online www.miocuginoadv.it e sono legati all'**e-mail di registrazione**. Per questo il consiglio è di utilizzare, al momento dell'acquisto, sempre lo stesso indirizzo di posta elettronica.

Ogni **€20 di spesa** è possibile ottenere **un punto fidelity**. Ogni **10 punti** accumulati è possibile riscattare un **buono di €10** utilizzabile per un acquisto successivo.

Seguendo le prossime indicazioni potrai non perdertene nemmeno uno!

PASSO N.1: LA REGISTRAZIONE



Entra sul portale www.miocuginoadv.it e clicca su “**ACCEDI/REGISTRATI**”.

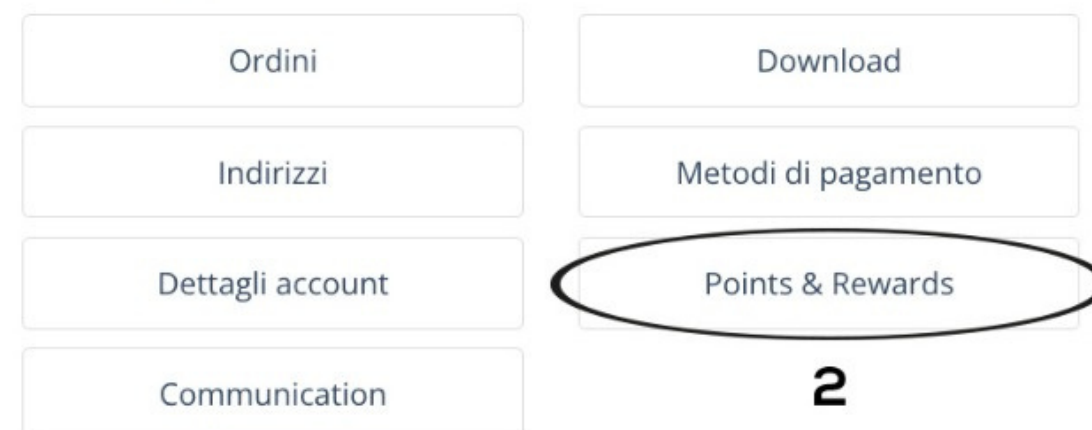
I tuoi dati personali verranno utilizzati esclusivamente per supportare la tua esperienza sul sito web, per gestire l'accesso al tuo account e per gli altri scopi descritti nella nostra privacy policy.

La registrazione e l'accesso, inoltre, sono un passaggio essenziale per la raccolta dei punti fidelity.

PASSO N.2: SALDO PUNTI

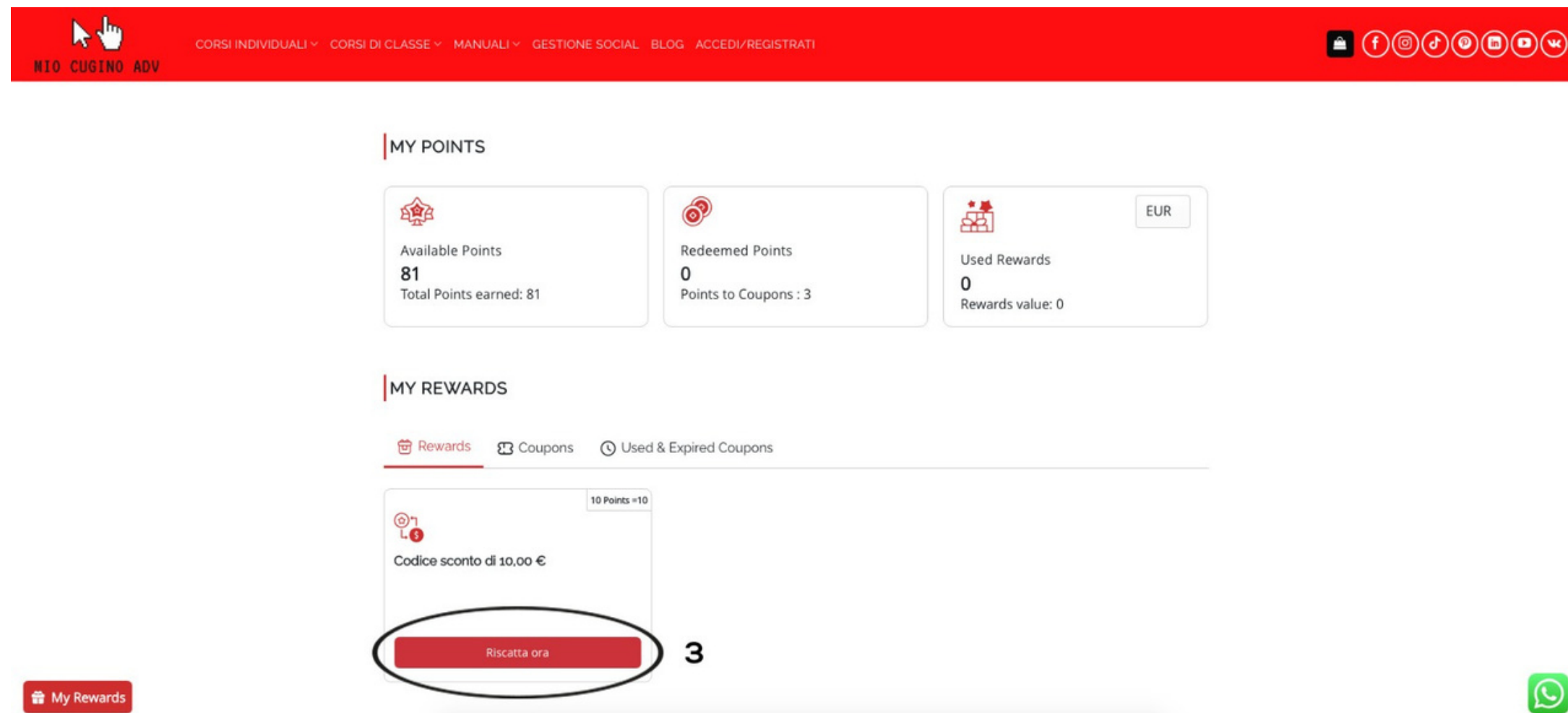
Ciao admin (non sei admin? Logout)

Dalla bacheca del tuo account puoi visualizzare i tuoi ordini recenti, gestire i tuoi indirizzi di spedizione e fatturazione e modificare la password e i dettagli dell'account.



Effettuato il login, potrai in qualsiasi momento verificare il tuo saldo punti, cliccando su **“Points & Rewards”**.

PASSO N.3: RISCATTO PUNTI



MY POINTS

Available Points 81 Total Points earned: 81	Redeemed Points 0 Points to Coupons : 3	Used Rewards 0 Rewards value: 0
----------------------------------------------------------	------------------------------------------------------	----------------------------------------------

MY REWARDS

Rewards Coupons Used & Expired Coupons

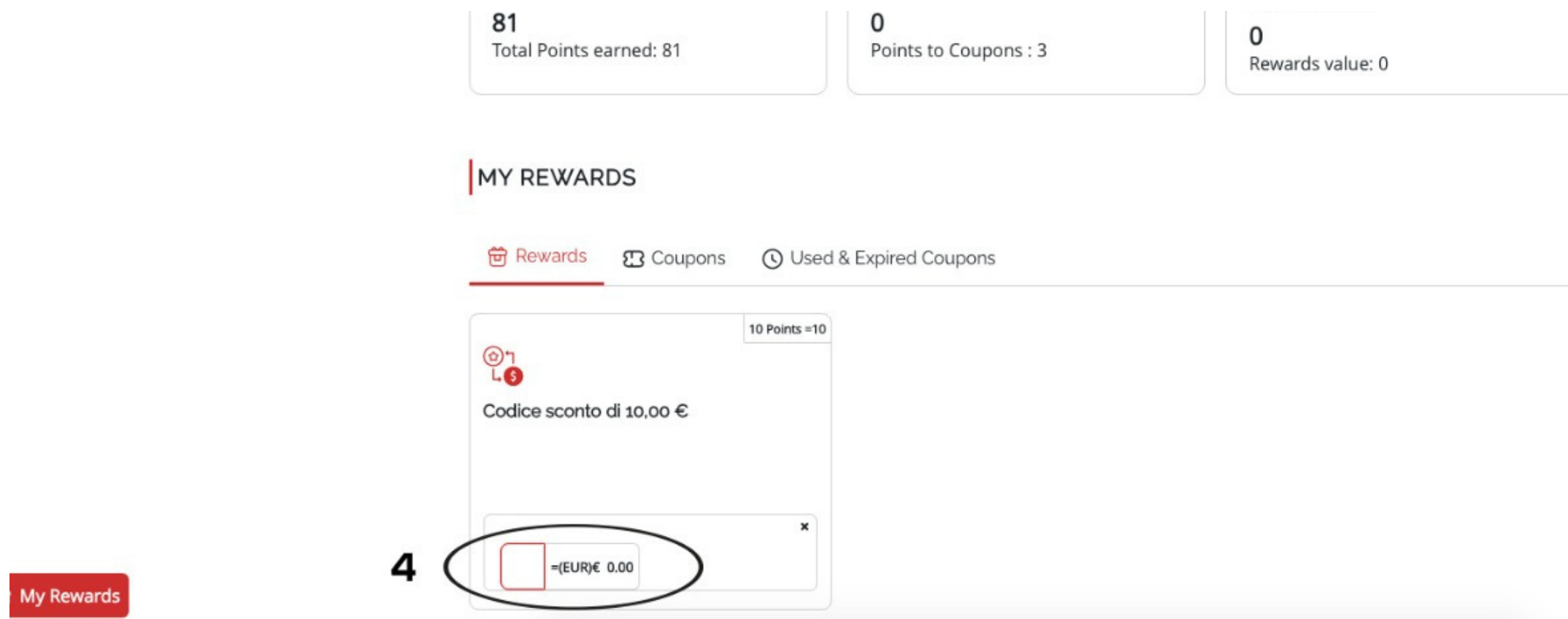
10 Points = 10
Codice sconto di 10.00 €

Riscatta ora 3

My Rewards

Se avrai accumulato un numero sufficiente di punti fidelity (almeno 10), potrai riscattare il tuo buono selezionando **“Riscatta ora”**.

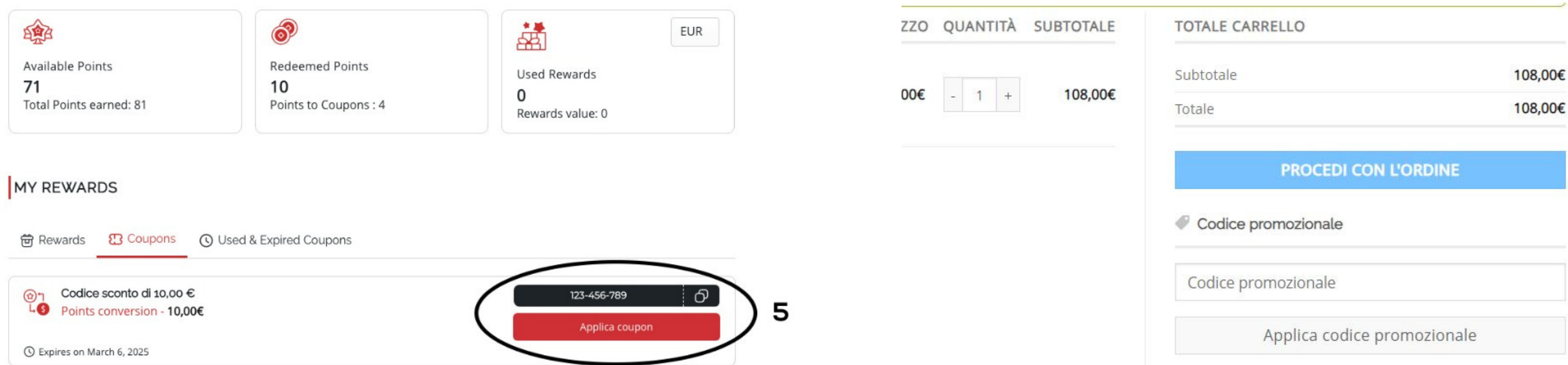
PASSO N.4: CODICE SCONTO



The screenshot displays a user's rewards account. At the top, three summary boxes show: 81 Total Points earned, 0 Points to Coupons (with a multiplier of 3), and 0 Rewards value. Below this is the 'MY REWARDS' section with tabs for Rewards, Coupons, and Used & Expired Coupons. A '10 Points = 10' badge is visible. A coupon card shows a 'Codice sconto di 10,00 €'. A red box with the number '4' points to an input field where the user enters the number of points to redeem, currently showing '(EUR)€ 0.00'. A 'My Rewards' button is located at the bottom left of the screenshot.

Indicando nel campo dedicato il **numero dei punti che intendi riscattare**, potrai generare direttamente il tuo **codice sconto da inserire nel carrello al momento dell'acquisto**. Il tuo buono sconto sarà di €10 ogni 10 punti accumulati.

PASSO N.5: APPLICAZIONE SCONTO



The screenshot displays a shopping cart interface with the following sections:

- Rewards Summary:** Three boxes showing 'Available Points' (71), 'Redeemed Points' (10), and 'Used Rewards' (0).
- MY REWARDS:** A section with tabs for 'Rewards', 'Coupons', and 'Used & Expired Coupons'. A coupon card is shown with a code '123-456-789' and an 'Applica coupon' button circled in black with the number '5' next to it.
- Cart Totals:** A table showing 'ZZO', 'QUANTITÀ', and 'SUBTOTALE' with a subtotal of 108,00€.
- TOTALE CARRELLO:** A summary table showing 'Subtotale' and 'Totale' both at 108,00€.
- Checkout Options:** A blue button 'PROCEDI CON L'ORDINE', a 'Codice promozionale' input field, and an 'Applica codice promozionale' button.

Puoi applicare al tuo carrello il codice sconto generato in due modi:

- **automaticamente**, cliccando su “Applica coupon”;
- **manualmente**, copiando il codice e incollandolo direttamente sul carrello nello spazio del “Codice promozionale”, per poi cliccare su “Applica codice promozionale”.

FAQ - DOMANDE FREQUENTI

Ecco qui le risposte alle domande poste più frequentemente dagli utenti.

Come posso verificare quanti punti possiedo se non compro?

Ti basterà effettuare il login con le tue credenziali e cliccare su "Points & Rewards".

Quando si usano i punti fidelity e per comprare cosa?

I punti fidelity si utilizzano per ottenere degli sconti sugli acquisti e occorre accumularne almeno 10 per poter usufruire del buono sconto minimo (del valore di €10). Sono validi per tutti gli acquisti possibili su www.miocuginoadv.it.

I punti fidelity sono cumulabili con altri sconti?

Non sempre. Basta inserire il codice sconto nel carrello per verificare se, con la specifica promozione scelta, siano cumulabili.

Quando scadono i punti?

La scadenza dei punti fidelity è indicata sotto il codice sconto generato (vedi prima foto della slide "PASSO N.5").

In caso di dubbi e malfunzionamenti, potrai sempre scrivere a **marketing@miocuginoadv.it**.

Buone vendite!

Luna



MIO CUGINO ADV

SOLUZIONI PUBBLICITARIE
A PROVA DI CUGINI SMANETTONI